KIT ACTIVITÉS

Pâques

Krokola

×

les mini MONDES

KIT ACTIVITÉS
Pâques

Activité 1 :
Le jeu des empreintes

Relis chaque animal Krokola à son empreinte.

Perroquet

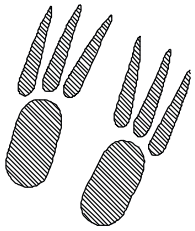

Colibri

Ouistiti



Jaguar

Paresseux



KROKOLA × les mini MONDES

KIT ACTIVITÉS
Pâques

Activité 2 :
Du cacaoyer au chocolat

Le cacao provient d'un arbre appelé le cacaoyer. Il a besoin de chaleur et d'humidité pour pousser, donc on le trouve dans les forêts tropicales ou équatoriales.

Découpe les illustrations des différentes étapes
et colle-les dans le bon ordre en t'aidant des indices.





1. On récolte les fruits du cacaoyer appelés cabosses. Elles contiennent les fèves de cacao.

2. On ouvre les cabosses pour récupérer les fèves de cacao. C'est l'écabossage.

3. Vient ensuite l'étape de fermentation, puis celle du séchage des fèves de cacao au soleil.

4. On grille les fèves pour libérer leurs arômes et enlever l'amertume, c'est la torréfaction. Enfin, ce sont les étapes de concassage et de broyage pour obtenir une pâte appelée la masse de cacao. C'est avec ça qu'on fait le chocolat !

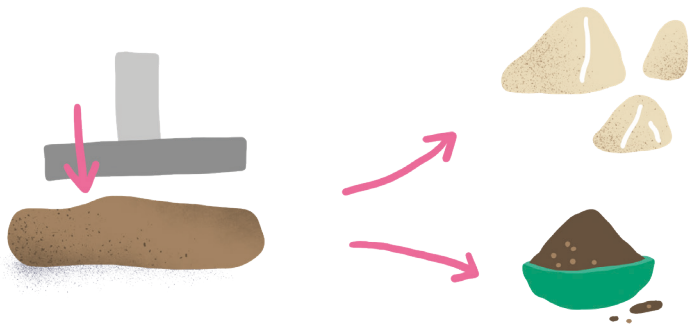

Si on presse cette masse de cacao, on sépare le beurre de cacao de la poudre de cacao.

les mini MONDES

Relie chaque tablette à ses ingrédients :

Chocolat noir

Chocolat au lait

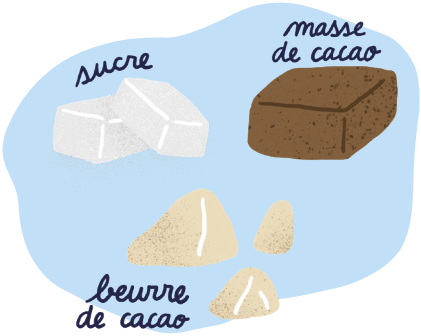

Chocolat blanc



les mini MONDES

Colorie de la même couleur les bulles qui contiennent les syllabes des mots suivants :

CABOSSE
FEVE
CACAO

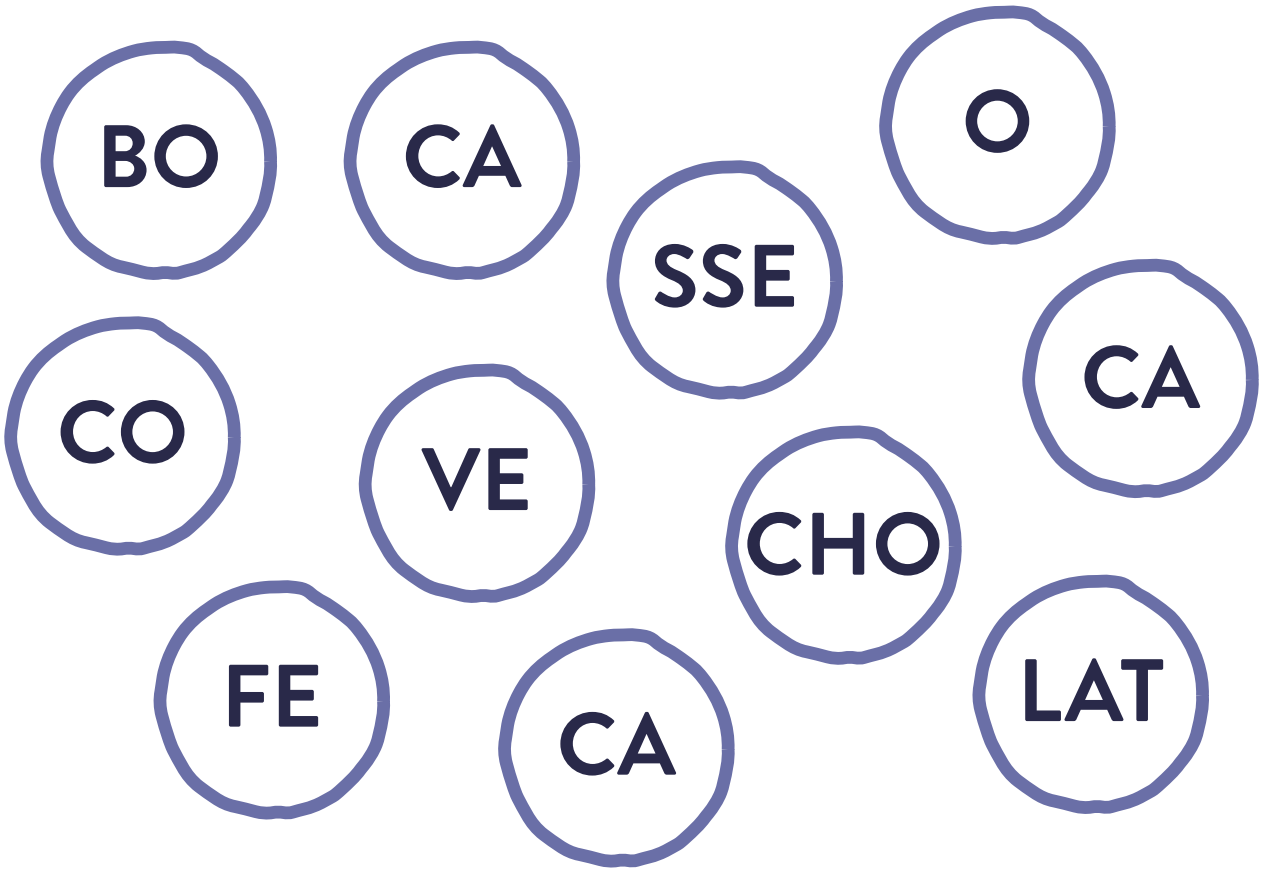

Reconstitue ensuite le mot en remettant les syllabes non coloriées dans le bon ordre

réponse : chocolat

les mini MONDES

KIT ACTIVITÉS
Pâques

Activité 3 : Fabrique ta couronne de Pâques !

MATÉRIEL :

- Les 12 œufs à découper
- Une assiette en carton
- Des feutres ou crayons de couleur
- Du ruban
- Des ciseaux
- De la colle

RÉALISATION :

1. Coupe la partie intérieure de l'assiette en carton pour obtenir une couronne.
2. Repasse sur les pointillés et colorie les œufs. Puis, découpe-les.
3. Colle les œufs au dos de la couronne en carton.
4. Coupe un morceau de ruban, fais un nœud, colle-le en haut de la couronne.
5. Coupe un autre morceau de ruban, forme une boucle et colle-le au dos de la couronne.
6. Il ne reste plus qu'à accrocher ta couronne au mur ou sur une porte.

les mini MONDES



les mini MONDES

KIT ACTIVITÉS
Pâques

Activité 4 :
La mini recette au chocolat
Les nids de Pâques en chocolat

INGRÉDIENTS :

- 150 g de chocolat pâtissier
- 100 g de beurre
- 100 g de céréales type pétales de maïs ou riz soufflé
- Petits œufs de Pâques en sucre

PRÉPARATION :

1. Casse le chocolat en morceaux, coupe le beurre en dés et demande à un adulte de faire fondre le tout au bain-marie.
2. Verse les corn-flakes dans un saladier. Ajoute le chocolat fondu et mélange délicatement pour bien enrober les flocons de maïs. Dépose des petits tas de mélange dans un moule à muffins beurré. Creuse les centres pour former des nids. Place au réfrigérateur pendant 3 heures.
3. Garnis ensuite les nids d'œufs en sucre et régale toi

les mini MONDES

KIT ACTIVITÉS
Pâques

Activité 5 : Cherche et trouve

1. Retrouve et nomme les éléments suivants dans l'image

2. Combien comptes-tu de cabosses ?

Il y en a 16

les mini MONDES

KIT ACTIVITÉS
Pâques

Activité 6 :
Coloriage magique

1 2 3 4 5 6



les mini MONDES

On compte sur vous pour partager vos plus belles réalisations sur Instagram !

#lesminimondes
@les.mini.mondes

les mini MONDES